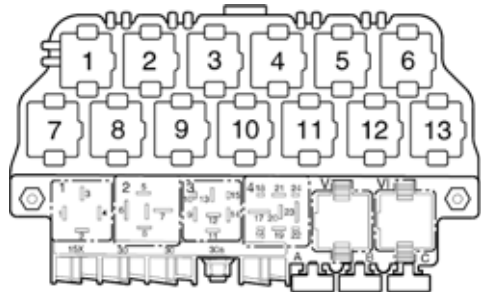


ラジオ システム

1998年11月以降

マルチピン コネクター ハーネス並びにリレー位置及びヒューズ位置に関する詳細については、セクション「取り付け位置」を参照する。



97-14163

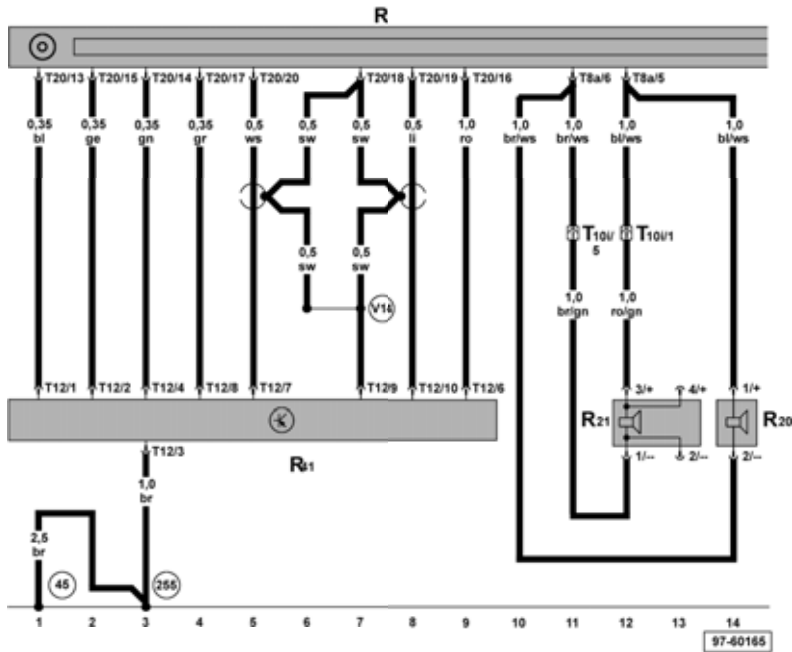
ヒューズ色

- 30 A - 緑
- 25 A - 白
- 20 A - 黄
- 15 A - 青
- 10 A - 赤
- 7.5 A - 茶
- 5 A - ベージュ
- 3 A - 紫

配線図

ラジオ、CD チェンジャー、フロント ラウドスピーカー

- R - ラジオ
- R20 - 左フロント高音域ラウドスピーカー、ドア内
- R21 - 左フロント低音域ラウドスピーカー、ドア内
- R41 - CDチェンジャー、ラゲージ ルーム内、左後方
- T8a - 8ピン コネクター
- T10i - 10ピン コネクター、黒、左Aピラー コネクター ステーション
- T12 - 12ピン コネクター
- T20 - 20ピン コネクター
- 45 - アース ポイント、ダッシュ パネル裏、中央
- 255 - アース コネクション <1>、ラジオ ワイヤー ハーネス内
- V14 - コネクション (スクリーニング)、CD チェンジャー ワイヤー ハーネス内



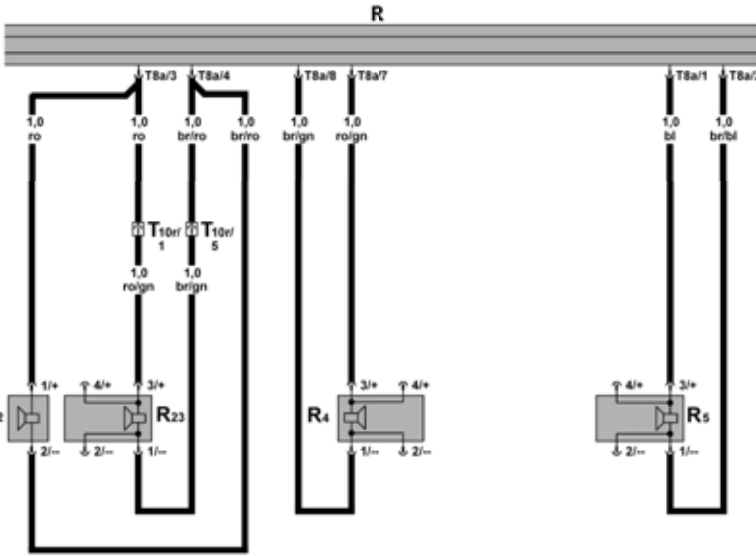
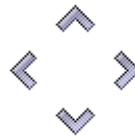
- ws = 白
- sw = 黒
- ro = 赤茶
- br = 茶
- gn = 緑
- bl = 青
- gr = 灰
- li = 紫
- ge = 黄
- or = オレンジ
- rs = ピンク

97-60165

配線図

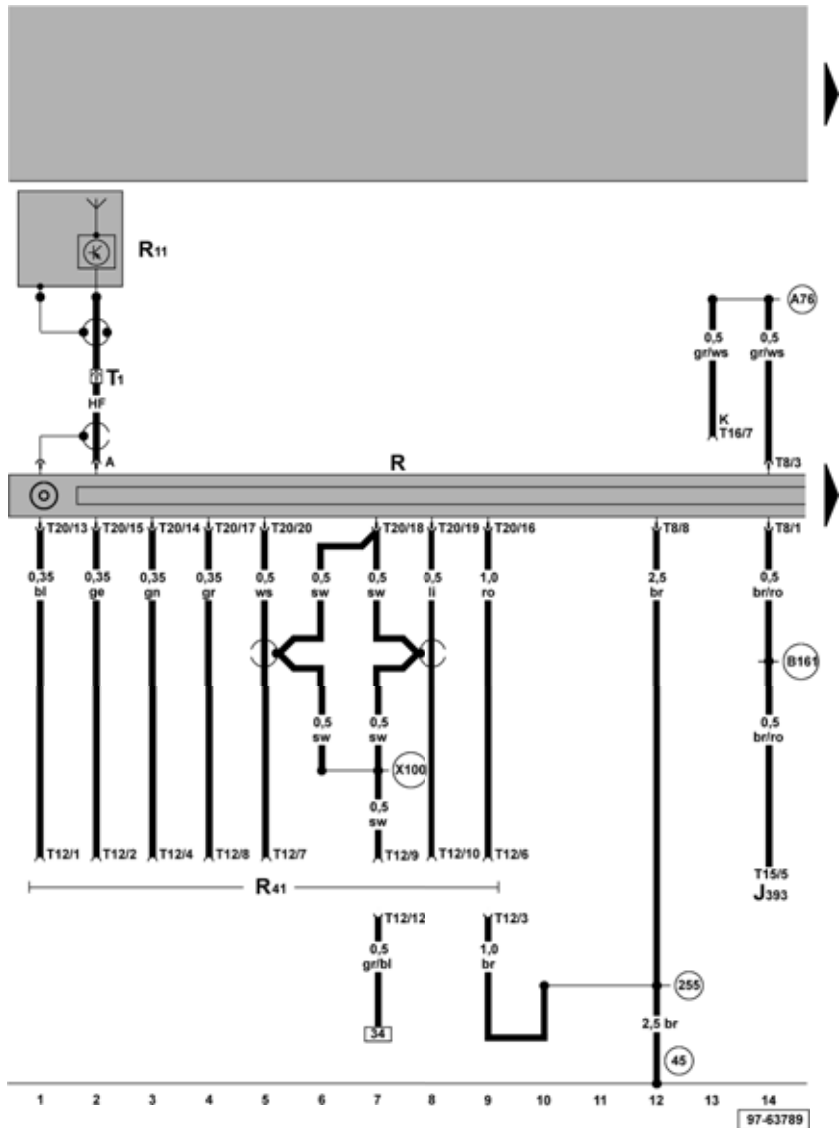
ラジオ、フロントラウドスピーカー、リヤラウドスピーカー

- R - ラジオ
- R4 - 左リヤラウドスピーカー
- R5 - 右リヤラウドスピーカー
- R22 - 右フロント高音域ラウドスピーカー、ドア内
- R23 - 右フロント低音域ラウドスピーカー、ドア内
- T8a - 8ピンコネクタ
- T10r - 10ピンコネクタ、黒、ラジオ部



- ws = 白
- sw = 黒
- ro = 赤
- br = 茶
- gn = 緑
- bl = 青
- gr = 灰
- li = 紫
- ge = 黄
- or = オレンジ
- rs = ピンク

配線図



ラジオ、アンテナ

- D - イグニッション/スターター スイッチ
- E20 - スイッチ及びインストルメント用ライティング コントロール
- J285 - ディスプレイ ユニット付コントロール ユニット
- R - ラジオ
- R11 - アンテナ
- R24 - アンテナ アンプ
- S237 - ヒューズ、ヒューズ ホルダー内
- S242 - ヒューズ、ヒューズ ホルダー内
- T1 - 1ピン コネクター、ルーフ アンテナ付近
- T6c - 6ピン コネクター
- T8 - 8ピン コネクター
- T16 - 16ピン コネクター、ダッシュ パネル中央、自己診断コネクター
- T32 - 32ピン コネクター、青
- T32a - 32ピン コネクター、緑
- 45 - アース ポイント、ダッシュ パネル裏、中央
- 255 - アース コネクション <1>、ラジオ ワイヤー ハーネス内
- 501 - ボルト コネクション <2> (30)、リレー プレート部
- A4 - プラス (+) コネクション (58b)、ダッシュ パネル ワイヤー ハーネス内
- A21 - コネクション (86s)、ダッシュ パネル ワイヤー ハーネス内
- A23 - コネクション (30a)、ダッシュ パネル ワイヤー ハーネス内
- A76 - コネクション (自己診断用Kワイヤー)、ダッシュ パネル ワイヤー ハーネス内
- * - CDチェンジャー非装着

ws = 白
sw = 黒
ro = 赤
br = 茶
gn = 緑
bl = 青
gr = 灰
li = 紫
ge = 黄
or = オレンジ
rs = ピンク

97-63789